

คู่มือ

ยื่นขอทุน FF69

ผ่านระบบ URU RESEARCH DIGITAL



URU Research Digital System



สำหรับ นักวิจัย

สารบัญ

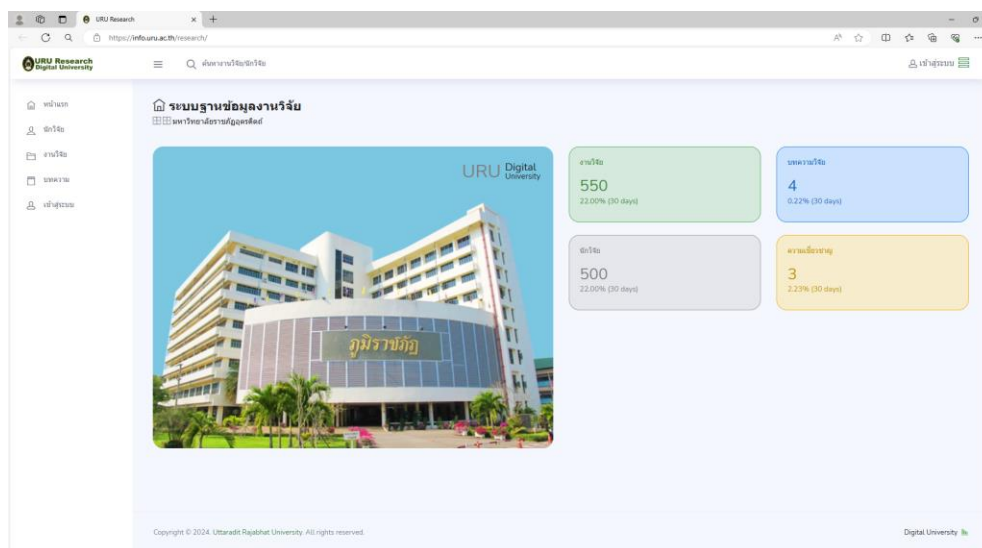
| | หน้า |
|---------------------------|------|
| สารบัญรูปภาพ | III |
| 1.การเข้าใช้งานระบบ | 1 |
| 2. การยื่นข้อเสนอโครงการ | 2 |
| นำเข้าข้อมูลทั่วไป | 3 |
| นำข้อมูลเอกสารแนบ | 4 |
| นำข้อมูลส่งข้อเสนอโครงการ | 6 |

สารบัญญภาพ

| | หน้า |
|--|------|
| รูปที่ 1 หน้าเข้าสู่ระบบ | 1 |
| รูปที่ 2 หน้าลงชื่อเข้าใช้งาน | 1 |
| รูปที่ 3 หน้าข้อมูลงานวิจัยของมหาวิทยาลัย | 2 |
| รูปที่ 4 หน้าข้อมูล การยื่นข้อเสนอโครงการ | 2 |
| รูปที่ 5 หน้าข้อมูล นำเข้าข้อมูลทั่วไปของโครงการ | 3 |
| รูปที่ 6 หน้าข้อมูล เพิ่มเอกสารแนบ | 4 |
| รูปที่ 7 หน้าข้อมูล ขั้นตอนการอัปโหลดไฟล์ | 4 |
| รูปที่ 8 หน้าข้อมูล ส่งข้อเสนอโครงการ | 5 |
| รูปที่ 9 หน้าข้อมูล สถานะข้อเสนอโครงการ | 6 |

1. การเข้าใช้งานระบบ

1.1 สามารถเข้าทดสอบใช้งานระบบบริหารจัดการงานวิจัยและนวัตกรรมของหน่วยงาน (URU Research Digital System: **URDS**) โดยเปิดเว็บเบราว์เซอร์ GoogleChrome/ Firefox/Microsoft Edge แล้วพิมพ์ <https://info.uru.ac.th/research/>



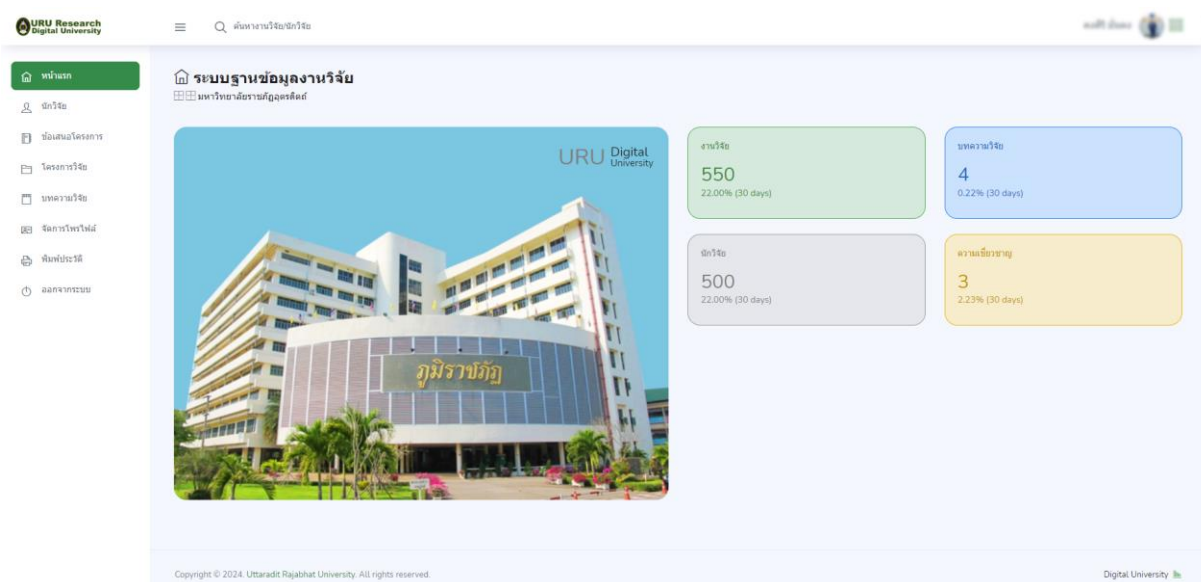
รูปที่ 1 หน้าเข้าสู่ระบบ

1.2 การลงชื่อเข้าใช้งานระบบ

1) ที่หน้าเข้าสู่ระบบ ให้ระบุชื่อบัญชีผู้ใช้งาน และรหัสผ่าน จากนั้น คลิกเข้าสู่ระบบ (บัญชีผู้ใช้งาน และรหัสผ่าน บัญชีเดียวกับระบบ URU Expert System)

รูปที่ 2 หน้าลงชื่อเข้าใช้งาน

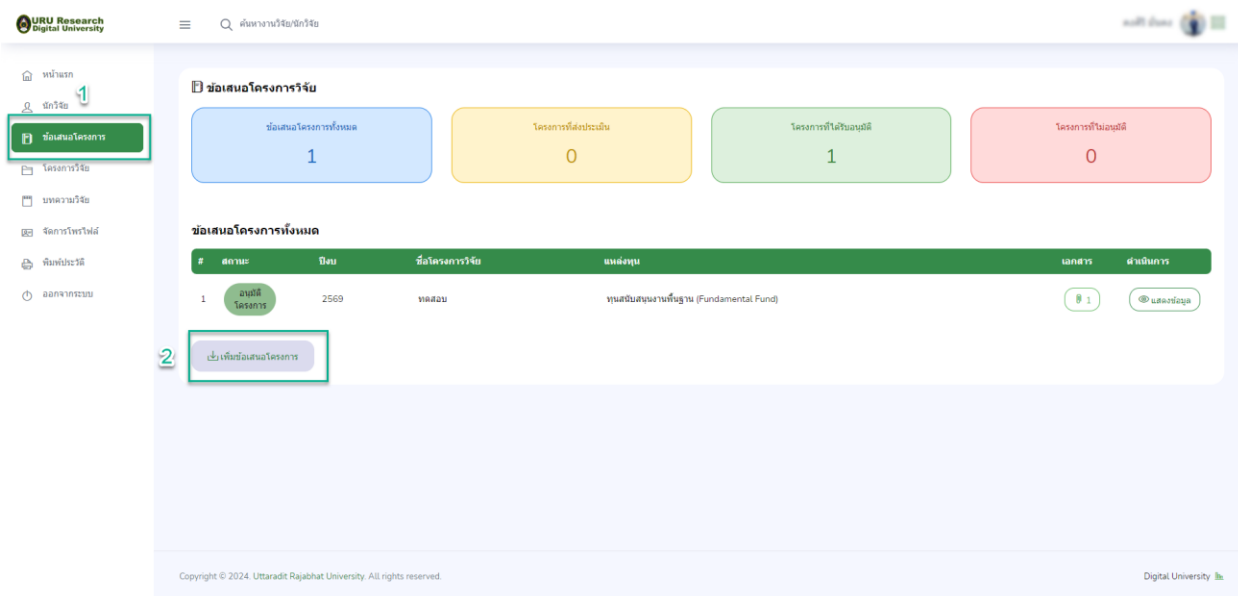
2) เมื่อเข้าสู่ระบบ จะแสดงข้อมูลงานวิจัยของมหาวิทยาลัย



รูปที่ 3 หน้าข้อมูลงานวิจัยของมหาวิทยาลัย

2. การยื่นข้อเสนอโครงการ

1) กดเข้าไปที่ “ข้อเสนอโครงการ (1)” และเลือก “เพิ่มข้อเสนอโครงการ (2)”



รูปที่ 4 หน้าข้อมูล การยื่นข้อเสนอโครงการ

2) นำเข้าข้อมูลทั่วไปของโครงการ ประกอบด้วย ปี พ.ศ. กด (1) สาขางานวิจัย กด (2) แหล่งทุนวิจัย กด (3) ชื่องานวิจัยภาษาไทย กด (4) ชื่องานวิจัยภาษาอังกฤษ กด (5) คำสำคัญ กด (6) วัตถุประสงค์ กด (7)

ความสำคัญและที่มาของปัญหา กต (8) ผู้ร่วมวิจัย กต (9) ผู้เชี่ยวชาญในพื้นที่ กต (10) งบประมาณที่เสนอขอ กต (11) ตรวจสอบข้อมูลให้ครบถ้วนและกตบันทึกข้อมูล กต (12)

ข้อเสนอโครงการทั้งหมด

| # | สถานะ | ปีงบประมาณ | ชื่อโครงการวิจัย | แหล่งทุน | เอกสาร | ดำเนินการ |
|---|----------------|------------|------------------|--|--------|------------|
| 1 | อนุมัติโครงการ | 2569 | ทดสอบ | ทุนสนับสนุนงานพื้นฐาน (Fundamental Fund) | 0 1 | แสดงข้อมูล |

ข้อเสนอโครงการวิจัย

จัดการข้อมูลข้อเสนอโครงการวิจัย

ปี พ.ศ.*

1 --- ปีงบประมาณ ---

สาขางานวิจัย*

2 --- สาขางานวิจัย ---

แหล่งทุนวิจัย*

3 --- แหล่งทุนวิจัย ---

ชื่องานวิจัย(TH)*

4 ชื่องานวิจัย(TH)

ชื่องานวิจัย(ENG)*

5 ชื่องานวิจัย(ENG)

สำคัญ*

6

วัตถุประสงค์*

7 วัตถุประสงค์

ความสำคัญและที่มาของปัญหา*

8 ความสำคัญและที่มาของปัญหา

ผู้ร่วมวิจัย (เลือกจากระบบ)

9

ผู้เชี่ยวชาญในพื้นที่

10

งบประมาณ (ไม่เปิดเผยสาธารณะ)

11 งบประมาณ(เพื่อโครงการวิจัย)

12

รูปที่ 5 หน้าข้อมูล นำเข้าข้อมูลทั่วไปของโครงการ

3) การนำเข้าข้อมูลเอกสารแนบ เมื่อกตบันทึกข้อมูลเสร็จสิ้น ข้อมูลของโครงการจะปรากฏ (1) นักวิจัยต้องแนบไฟล์เอกสารข้อเสนอโครงการวิจัยตามแบบฟอร์มของสถาบันวิจัยและพัฒนาที่กำหนด กต (2)

ข้อเสนอโครงการวิจัย

ข้อเสนอโครงการทั้งหมด 2

โครงการที่ส่งประเมิน 0

โครงการที่ได้ประเมินผล 1

โครงการที่ไม่อนุมัติ 0

ข้อเสนอโครงการทั้งหมด

| # | สถานะ | ปีงบ | ชื่อโครงการวิจัย | แหล่งทุน | เลขสาร | ดำเนินการ |
|---|----------|------|------------------|--|--------|------------|
| 1 | งานวิจัย | 2569 | ทดสอบ | ทุนสนับสนุนงานพื้นฐาน (Fundamental Fund) | 01 | แสดงข้อมูล |
| 2 | งานวิจัย | 2569 | คงสิริ (ก) ส | ทุนสนับสนุนงานพื้นฐาน (Fundamental Fund) | 02 | ส่งข้อเสนอ |

ข้อเสนอโครงการ

Copyright © 2024. Uttaradit Rajabhat University. All rights reserved. Digital University

รูปที่ 6 หน้าข้อมูล เพิ่มเอกสารแนบ

ขั้นตอนการเพิ่มเอกสารแนบ กดเพิ่มไฟล์ กด (1) ตั้งชื่อไฟล์ “ข้อเสนอโครงการวิจัย” กด (2) เลือกไฟล์เอกสารแนบ กด (3) และกดอัปโหลดไฟล์ กด (4) เมื่อต้องการอัปโหลดไฟล์เพิ่มให้เริ่มขั้นตอน ที่ 1-4 อีกครั้ง

ข้อเสนอโครงการวิจัย

เอกสารงานวิจัย : คงสิริ

เพิ่มไฟล์

ตั้งชื่อไฟล์

อัปโหลดไฟล์

อัปโหลดไฟล์

ชื่อเอกสาร

ไฟล์

(ไฟล์ประเภท pdf, docx ขนาดไม่เกิน 20 MB)

Copyright © 2024. Uttaradit Rajabhat University. All rights reserved. Digital University

รูปที่ 7 หน้าข้อมูล ขั้นตอนการอัปโหลดไฟล์

- 4) นำข้อมูลส่งข้อเสนอโครงการ นักวิจัยตรวจสอบความถูกต้องของข้อมูล ให้เลือกข้อเสนอโครงการ กต (1) และกตส่งข้อเสนอ กต (2) ยืนยันการส่งข้อเสนอ กต OK

URU Research Digital University

หน้าแรก

บัญชี 1

ข้อเสนอโครงการ

โครงการวิจัย

บทความวิจัย

จัดการทรัพย์สิน

พิมพ์ประวัติ

ออกจากระบบ

ข้อเสนอโครงการวิจัย

ข้อเสนอโครงการที่ส่งหมด 2

โครงการที่ส่งประเมิน 0

โครงการที่ได้ประเมินดี 1

โครงการที่ไม่อนุมัติ 0

ข้อเสนอโครงการทั้งหมด

| # | สถานะ | ปีงบประมาณ | ชื่อโครงการวิจัย | แหล่งทุน | เอกสาร | ดำเนินการ |
|---|----------------|------------|------------------|--|--------|------------|
| 1 | อนุมัติโครงการ | 2569 | ทดสอบ | ทุนสนับสนุนงานพื้นฐาน (Fundamental Fund) | 0 1 | ส่งข้อเสนอ |
| 2 | ร่างโครงการ | 2569 | คงสิริ ๒ ๒ | ทุนสนับสนุนงานพื้นฐาน (Fundamental Fund) | 0 1 | ส่งข้อเสนอ |

ไปที่เพิ่มข้อเสนอโครงการ

Copyright © 2024. Uttaradit Rajabhat University. All rights reserved. Digital University

URU Research Digital University

หน้าแรก

บัญชี

ข้อเสนอโครงการ

โครงการวิจัย

บทความวิจัย

จัดการทรัพย์สิน

พิมพ์ประวัติ

ออกจากระบบ

ข้อเสนอโครงการวิจัย

ข้อเสนอโครงการที่ส่งหมด 2

โครงการที่ส่งประเมิน 0

โครงการที่ได้ประเมินดี 1

โครงการที่ไม่อนุมัติ 0

ข้อเสนอโครงการทั้งหมด

| # | สถานะ | ปีงบประมาณ | ชื่อโครงการวิจัย | แหล่งทุน | เอกสาร | ดำเนินการ |
|---|----------------|------------|------------------|--|--------|------------|
| 1 | อนุมัติโครงการ | 2569 | ทดสอบ | ทุนสนับสนุนงานพื้นฐาน (Fundamental Fund) | 0 1 | ส่งข้อเสนอ |
| 2 | ร่างโครงการ | 2569 | คงสิริ ๒ ๒ | ทุนสนับสนุนงานพื้นฐาน (Fundamental Fund) | 0 1 | ส่งข้อเสนอ |

ไปที่เพิ่มข้อเสนอโครงการ

ยืนยันการส่งข้อเสนอโครงการ?
เนื่องส่งข้อเสนอโครงการแล้วจะไม่สามารถแก้ไขข้อมูลได้

Cancel OK

Copyright © 2024. Uttaradit Rajabhat University. All rights reserved. Digital University

รูปที่ 8 หน้าข้อมูล ส่งข้อเสนอโครงการ

นักวิจัยดำเนินการเรียบร้อยแล้ว สถานะโครงการขึ้น “ส่งโครงการ” เมื่อนักวิจัยกดส่งแล้วจะไม่สามารถแก้ไขข้อมูลโครงการได้

The screenshot displays the 'ข้อเสนอโครงการวิจัย' (Project Proposal Submission) interface. At the top, there are four status boxes: 'ข้อเสนอโครงการที่ยังหมด' (2), 'โครงการที่ส่งประเมิน' (1), 'โครงการที่ได้รับอนุมัติ' (1), and 'โครงการที่ไม่อนุมัติ' (0). Below this is a table titled 'ข้อเสนอโครงการทั้งหมด' (All Project Proposals) with columns for #, สถานะ (Status), ปีงบประมาณ (Fiscal Year), ชื่อโครงการวิจัย (Project Name), แหล่งทุน (Funding Source), เลขสาร (Serial Number), and ส่วนจัดการ (Management). The second row, representing a submitted project, is highlighted with a yellow border.

| # | สถานะ | ปีงบ | ชื่อโครงการวิจัย | แหล่งทุน | เลขสาร | ส่วนจัดการ |
|---|----------------|------|------------------|--|--------|--------------|
| 1 | อนุมัติโครงการ | 2569 | ทดสอบ | ทุนสนับสนุนงานพื้นฐาน (Fundamental Fund) | 01 | จัดการข้อมูล |
| 2 | ส่งโครงการ | 2569 | คลัง | ทุนสนับสนุนงานพื้นฐาน (Fundamental Fund) | 01 | จัดการผล |

Copyright © 2024. Uttaradit Rajabhat University. All rights reserved. Digital University

รูปที่ 9 หน้าข้อมูล สถานะข้อเสนอโครงการ